


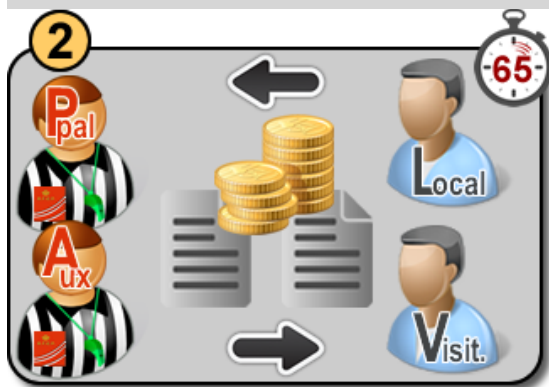
Comité Nacional de Hockey Línea Real Federación Española de Patinaje

PROTOCOLO PARTIDOS LIGA ÉLITE MASCULINA



LLEGADA DE LOS ÁRBITROS A LA INSTALACIÓN

- Presentación (si procede) al encargado de las instalaciones
- Encuentro entre árbitros
- Solicitud de Vestuario al encargado de la instalación
- Arbitro Principal – Encendido del tablet y



CITA EN EL VESTUARIO ARBITRAL (10')

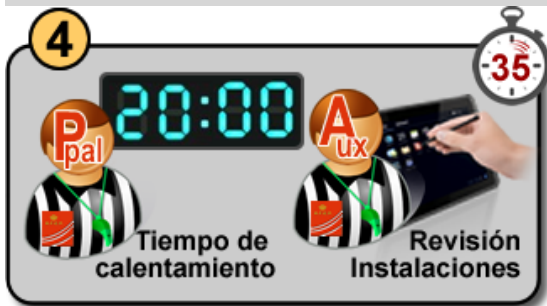
- Control de llegada de representantes equipos (Delegados, Auxiliares o Capitanes) y árbitros mediante "checking" en aplicación tablet.
- Los representantes de los equipos abonarán los Derechos siempre que el árbitro les presente el correspondiente recibo oficial firmado.
- Entrega de Licencias al **Árbitro Principal**
- Presentación de documento oficial de modificación de alineaciones si existen cambios respecto a la Intranet.
- En caso de que el **Árbitro Principal** no pueda estar presente en la "cita en el vestuario arbitral" las funciones de cobro de derechos, recogida de licencias y recogida de documento oficial de modificación de alineaciones, las realizará el **Árbitro Auxiliar**.



REVISIÓN DE ALINEACIONES Y EQUIPARSE (20')

- **Árbitro Principal** – Revisión de Licencias y cambios en Alineaciones si procede.
- **Árbitro Auxiliar** – Ayuda en la revisión de licencias y cambios en Alineaciones.
- Tiempo para calentamientos y equiparse completamente los dos árbitros.

Comité Nacional de Hockey Línea Real Federación Española de Patinaje



REVISIÓN INSTALACIONES Y PREPARACIÓN

LA PISTA DEBE ESTAR DISPONIBLE!!

Árbitro Principal - Entrega el tablet en modo "revisión de instalación" al Árbitro Auxiliar y acude a mesa solicitando colocar 20 min en el reloj indicando que en 10 minutos comenzará el calentamiento. Controla que ningún jugador acceda a la pista.

Árbitro Auxiliar - Realiza protocolo de revisión de instalaciones, al finalizarlo devuelve el tablet al Árbitro Principal.



REVISIÓN DE DORSALES (5')

Árbitro Principal - Revisión de jugadores en sus banquillos. Revisión de jugadores Equipo Visitante en sus banquillos. (Los jugadores no pueden acceder a la pista hasta que se inicie el periodo de calentamiento.)

Árbitro Auxiliar - Controla el acceso a la pista indicando a los jugadores que deben permanecer en sus banquillos hasta que se ordene su entrada en pista.



ENTRADA EN PISTA Y CALENTAMIENTO (20')

Árbitro Principal - Ordena el acceso a la pista de los jugadores al calentamiento verificando su correcta uniformidad. **Los jugadores que no se hayan presentado a la revisión de dorsales no podrán acceder a pista sin la revisión y autorización del árbitro principal aunque el tiempo de calentamiento haya comenzado.**

Árbitro Auxiliar - Ordena a la mesa la puesta en marcha del reloj de 20 min que dará comienzo al período de calentamiento de los equipos. Finaliza la revisión de instalaciones si hubiera algo pendiente. Al finalizar su función, los árbitros pueden calentar.

NINGÚN JUGADOR PUEDE ACCEDER A LA PISTA

Comité Nacional de Hockey Línea Real Federación Española de Patinaje




DATOS ANOTADOR Y AVISO 5 MINUTOS

Árbitro Principal – Solicita los datos del anotador del partido y completa los mismos en el tablet.

Árbitro Principal – Entrega la Tablet y la Hoja de Partido al Anotador.

Árbitro Auxiliar – Indica desde el centro de la pista con el silbato que quedan 5 minutos para finalizar el calentamiento.




FIN DE CALENTAMIENTO Y JUGADORES A

Los dos Árbitros (uno en cada lado) ocupan la zona de calentamiento ordenando a los jugadores que deben ir hacia sus banquillos.



REVISIÓN DE PORTERIAS

Los dos Árbitros (uno en cada portería) realizan la última revisión de las porterías y redes comprobando que todo está correctamente para comenzar el partido.



PRESENTACIÓN Y SALUDO ENTRE LOS EQUIPOS

Si existe presentación de equipos, se procederá a la presentación saliendo los jugadores desde sus banquillos

Si no existe presentación de equipos, los equipos formarán para el saludo e inmediatamente se dará comienzo al partido. **Los dos árbitros formarán delante de la mesa ante el saludo de los**

Comité Nacional de Hockey Línea Real Federación Española de Patinaje




PERIODO 1 EN EL TABLET

Árbitro Principal - Ordena y verifica la puesta del tablet en modo "Periodo 1"

Los árbitros reciben los pucks de la mesa y comienzo del partido.

Árbitro Auxiliar - Indica al cronometrador la colocación del reloj en 25 minutos para comenzar el partido.



DESCANSO DEL PARTIDO

Árbitro Principal - Ordena y verifica la puesta del tablet en modo "Descanso". Uno de los dos árbitros permanece en pista durante el periodo de descanso controlando la normativa de calentamientos durante el descanso.

Árbitro Auxiliar - Indica al cronometrador la colocación del reloj y puesta en marcha de 10



FINAL DEL PARTIDO

El **Árbitro Principal** ordena al anotador y verifica la puesta del Tablet en modo "Final"

El **Anotador** entregará al **Árbitro Principal** el Tablet y la **Hoja de Partido** para su verificación.

Una vez verificados los datos por el **Árbitro Principal** le solicitará la firma al Anotador del Partido.

Seguidamente, solicitará al Delegado Local la firma y a continuación al Delegado Visitante.

Una vez finalizado el proceso el **Árbitro Principal** firmará el acta, cerrando el partido.

Ninguno de los árbitros abandona la pista hasta no finalizar el proceso.