

Comité Nacional de Hockey Línea Real Federación Española de Patinaje

PROTOCOLO PARTIDOS LIGA ÉLITE FEMENINA



LLEGADA DEL ÁRBITRO A LA INSTALACIÓN

- Presentación (si procede) al encargado de las instalaciones
- Solicitud de Vestuario al encargado de la instalación
- Arbitro Principal – Encendido del tablet y



CITA EN EL VESTUARIO ARBITRAL (10')

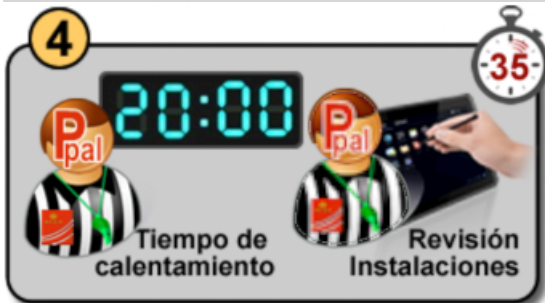
- Control de llegada de representantes equipos (Delegados, Auxiliares o Capitanes) y árbitros mediante “checking” en aplicación tablet.
- Los representantes de los equipos abonarán los Derechos siempre que el árbitro les presente el correspondiente recibo oficial firmado.
- Entrega de Licencias al **Árbitro Principal**
- Presentación de documento oficial de modificación de alineaciones si existen cambios respecto a la Intranet.



REVISIÓN DE ALINEACIONES Y EQUIPARSE (20')

- **Árbitro Principal** – Revisión de Licencias y cambios en Alineaciones si procede.
- Tiempo para calentamientos y equiparse completamente el árbitro.

Comité Nacional de Hockey Línea Real Federación Española de Patinaje



PREPARACIÓN PISTA (5')

LA PISTA DEBE ESTAR DISPONIBLE!!

Árbitro Principal - Entrega el tablet en modo "revisión de instalación" al Árbitro Auxiliar y acude a mesa solicitando colocar 20 min en el reloj indicando que en 10 minutos comenzará el calentamiento. Controla que ningún jugador acceda a la pista.

Árbitro Auxiliar - Realiza protocolo de revisión de instalaciones, al finalizarlo devuelve el tablet al Árbitro Principal.



REVISIÓN DE DORSALES (5')

Árbitro Principal

- Revisión de jugadores en sus banquillos. Revisión de jugadores Equipo Visitante en sus banquillos. (Los jugadores no pueden acceder a la pista hasta que se inicie el periodo de calentamiento.)

- Controla el acceso a la pista indicando a los jugadores que deben permanecer en sus banquillos hasta que se ordene su entrada en pista.



ENTRADA EN PISTA Y CALENTAMIENTO (20')

Árbitro Principal

- Ordena el acceso a la pista de los jugadores al calentamiento verificando su correcta uniformidad. **Los jugadores que no se hayan presentado a la revisión de dorsales no podrán acceder a pista sin la revisión y autorización del árbitro principal aunque el tiempo de calentamiento haya comenzado.**

- Ordena a la mesa la puesta en marcha del reloj de 20 min que dará comienzo al período de calentamiento de los equipos.

NINGÚN JUGADOR PUEDE ACCEDER A LA PISTA SINO ES REVISADO POR EL ÁRBITRO PRINCIPAL!!

Comité Nacional de Hockey Línea Real Federación Española de Patinaje



DATOS ANOTADOR Y AVISO 5 MINUTOS

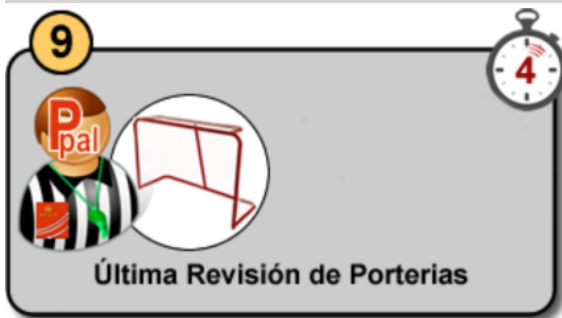
Árbitro Principal

- Realiza protocolo de revisión de instalaciones, al finalizarlo devuelve el tablet al Árbitro Principal.
- Solicita los datos del anotador del partido y completa los mismos en el tablet.
- Indica desde el centro de la pista con el silbato que quedan 5 minutos para finalizar el calentamiento.



FIN DE CALENTAMIENTO Y JUGADORES A

El **Árbitro** ocupa la zona de calentamiento ordenando a los jugadores que deben ir hacia sus banquillos.



REVISIÓN DE PORTERIAS

El **Árbitro** realiza la última revisión de las porterías y redes comprobando que todo esta correctamente para comenzar el partido.



PRESENTACIÓN Y SALUDO ENTRE LOS EQUIPOS

Si existe presentación de equipos, se procederá a la presentación saliendo los jugadores desde sus banquillos

Si no existe presentación de equipos, los equipos formarán para el saludo e inmediatamente se dará comienzo al partido. El **árbitro formará delante de la mesa ante el saludo de los equipos.**

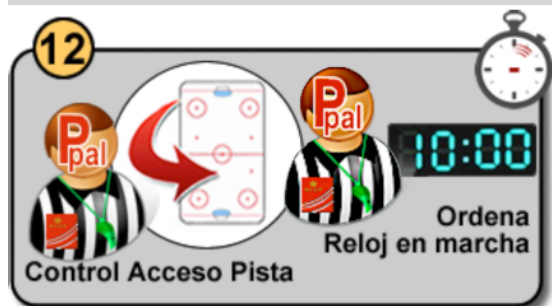
Comité Nacional de Hockey Línea Real Federación Española de Patinaje



PERIODO 1 EN EL TABLET

Árbitro Principal

- Ordena y verifica la puesta del tablet en modo "Periodo 1"
- El árbitro recibe los pucks de la mesa y comienzo del partido.
- Indica al cronometrador la colocación del reloj en 25 minutos para comenzar el partido.



DESCANSO DEL PARTIDO

Árbitro Principal

- Ordena y verifica la puesta del tablet en modo "Descanso". Uno de los dos árbitros permanece en pista durante el periodo de descanso controlando la normativa de calentamientos durante el descanso.
- Indica al cronometrador la colocación del reloj y puesta en marcha de 10 minutos para el

FINAL DEL PARTIDO

El **Árbitro Principal** ordena al anotador y verifica la puesta del Tablet en modo "Final"

El **Anotador** entregará al **Árbitro Principal** el Tablet y la **Hoja de Partido** para su verificación.

Una vez verificados los datos por el **Árbitro Principal** le solicitará la firma al **Anotador** del Partido.

Seguidamente, solicitará al **Delegado Local** la firma y a continuación al **Delegado Visitante**.

Una vez finalizado el proceso el **Árbitro Principal** firmará el acta, cerrando el partido.

Ninguno de los árbitros abandona la pista hasta no finalizar el proceso.

